

Цифровые инструменты ФГИС «Моя школа»



Содержание вебинара



Цель - знакомство педагогических работников и администраторов ОО с местом ФГИС «Моя школа» в ЦОС и цифровыми сервисами системы.

- ❖ основные понятия;
- ❖ детализированный состав ЦОС;
- ❖ место ФГИС «Моя школа» в цифровой образовательной среде;
- ❖ авторизация пользователей;
- ❖ профиль администратора ОО и доступные сервисы для администраторов;
- ❖ профиль педагогического работника и доступные сервисы для педагога;
- ❖ использование цифровых инструментов ФГИС «Моя школа» в работе классных руководителей;
- ❖ итоги вебинара.

Национальные цели развития РФ, относящиеся к сфере деятельности Министерства просвещения Российской Федерации



К 2030 году

Указ президента РФ
от 21 июля 2020 г. № 474
«О национальных целях
развития Российской
Федерации на период
до 2030 года»

Национальная цель
«Возможности для
самореализации и
развития талантов»

Национальный проект
«Образование»

Федеральный проект
«Современная цифровая
образовательная среда»

Национальная цель
«Цифровая
трансформация»

Стратегическое
направление в области
цифровой трансформации
образования, относящееся
к сфере деятельности
Министерства
просвещения Российской
Федерации»

Показатели в области
цифровой трансформации
отрасли образования

Достижение стратегических
показателей для субъекта РФ.

Достижение «цифровой зрелости» ключевых отраслей
экономики и социальной сферы, в том числе
здравоохранения и образования, а также
государственного управления.

Мероприятия федерального проекта «Цифровая образовательная среда»



Создание ФГИС «Моя школа»

Обеспечение образовательных организаций высокоскоростным доступом к сети «Интернет»

Поставка оборудования для ЦОС

Интеграция с региональными информационными системами

Создание сервиса Реестры участников образовательных отношений (ГИС РУО)

Создание сервиса Аналитическая информационная система платформа больших данных (АИС ПБД)

Разработка верифицированного цифрового образовательного контента

Целевая схема платформы ЦОС



Обучающиеся Родители Учителя



Единая система идентификации
и аутентификации



Сервисы

Цифровая психолого-педагогическая служба
ЕАИС ДО
Конструктор компетенций СПО
«Цифровой помощник ученика»
«Цифровой помощник родителя»
«Цифровой помощник учителя»
«Система управления в образовательной организации»

ФГИС «Моя школа»

Личные кабинеты (школы+СПО)
Облачное хранилище документов
Библиотека ЦОК
Журнал и дневник
ВКС, чаты, соц. Сеть
«Цифровое портфолио ученика»

Инфраструктура

Региональные ИС
Реестры участников и школ (ГИС РУО)
Аналитика (АИС ПБД)

Платформа ЦОС

Цели и задачи ФГИС «Моя школа»



Приказ Министерства Просвещения РФ от 30.06.2021 г. № 396 «О создании федеральной государственной информационной системы Минпросвещения России «Моя школа»

Формирование сервисов с единой точкой доступа к цифровым образовательным ресурсам для граждан и сервисам, связанным с образованием

Создание современной и безопасной образовательной среды

Применение единой государственной информационной системы Министерства просвещения РФ для реализации образовательных программ всех уровней основного образования с использованием дистанционных образовательных технологий и электронного обучения

Равный доступ к качественному цифровому образовательному контенту и цифровым образовательным сервисам по всей территории РФ для всех категорий обучающихся

Повышение уровня цифровой грамотности педагогических работников с использованием дистанционных образовательных технологий

Создание возможностей для вовлечения родителей (законных представителей) в процесс образования своих их детей

Создание условий для взаимодействия региональных и федеральных систем и использование единых классификаторов, реестров, справочников и форматов взаимодействия

Формирование показателей государственного статистического наблюдения на основе действий педагогических работников и граждан в части образовательного процесса

ФГИС «МОЯ ШКОЛА».

Основные возможности

- Базовые возможности системы для администраторов в разделах «Новости», «Вопросы-ответы», «Полезные ссылки», «Опросы»;
- облачное хранилище документов, инструменты для создания и редактирования документов популярных форматов (doc, xls, ppt и т.д.), совместной работы в режиме онлайн в отечественном офисном программном обеспечении;
- проверенный образовательный и воспитательный контент;
- расписание уроков, домашние задания, оценки, журнал и т.п.;
- тестирующая подсистема для оценки знаний учащихся и отработки учащимися изучаемого материала на тренажерах;
- специальное приложение для работы через SmartTV;
- видеоконференцсвязь на базе «Сферума».



Внедрение ФГИС «МОЯ ШКОЛА»



Постановление Правительства РФ от 13 июля 2022 г. № 1241 «О федеральной государственной информационной системе «Моя школа»»

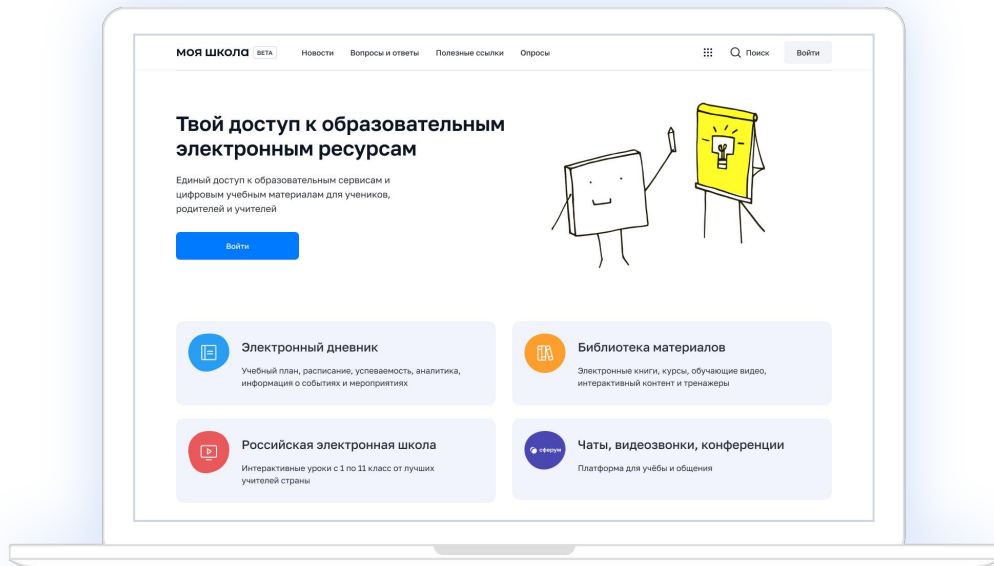
с 1 сентября 2022

заработает единый доступ к образовательным сервисам и цифровым учебным материалам ФГИС «Моя школа» для учеников, родителей и учителей.

Федеральный закон от 30.12.2021 г. № 472-ФЗ О внесении изменений в Федеральный закон «Об образовании в Российской Федерации»

с 1 января 2023

использование исключительно государственных информационных систем (ресурсов) при реализации основных общеобразовательных программ.



МОЯ ШКОЛА



ГОСУСЛУГИ

Доступ к образовательному сервису может быть осуществлен с помощью портала Госуслуг



Организационные вопросы



Перечень необходимых действий и условий для начала работы во ФГИС «Моя школа»

- требования к рабочему месту пользователя: Интернет-браузер: Yandex Browser, Google Chrome, Mozilla Firefox, Microsoft Edge не старше последних трех версий;
- навыки работы пользователя на персональном компьютере под управлением операционной системы Windows или Linux, а также базовые навыки работы с Интернет-браузерами;
- понимание общих процессов работы с различными типами контента (книги, видео, тестовые задания, контрольные работы), учебными программами и курсами;
- наличие учетной записи пользователя на едином портале государственных и муниципальных услуг, которая привязана к ОО.

Авторизация на платформе ФГИС «МОЯ ШКОЛА»



1 <https://myschool.edu.ru>

https://myschool.edu.ru

моя школа ВЕТА Новости Вопросы и ответы Полезные ссылки Опросы

Поиск Войти

Твой доступ к образовательным электронным ресурсам

Единый доступ к образовательным сервисам и цифровым учебным материалам для учеников, родителей и учителей

Войти

- Электронный дневник**
Учебный план, расписание, успеваемость, аналитика, информация о событиях и мероприятиях
- Библиотека материалов**
Электронные книги, курсы, обучающие видео, интерактивный контент и тренажеры
- Российская электронная школа**
Интерактивные уроки с 1 по 11 класс от лучших учителей страны
- Чаты, видеозвонки, конференции**
Платформа для учёбы и общения

Вход

Профиль педагогического работника

Профиль администратора

Войти

Шаг выбора профиля доступен, если пользователю было добавлено более 1 роли.

Авторизация на платформе ФГИС «МОЯ ШКОЛА»



госуслуги Единая система идентификации и аутентификации

Вход

для портала Госуслуг

Телефон, почта или СНИЛС

Пароль

Не запоминать логин и пароль

Войти

[Я не знаю пароль](#)

[Помогите сделать Госуслуги удобнее](#)

[Зарегистрируйтесь для полного доступа к сервисам](#)
Вход с помощью электронной подписи

Предоставление прав доступа

Моя школа запрашивает следующие права:

- Проведение входа в систему ?

Нажимая «Предоставить», вы разрешаете этой информационной системе использовать указанные данные согласно ее правилам и условиям. Вы всегда можете отозвать это разрешение из своего профиля.

[Отказать](#) **Предоставить**

Возможные ошибки авторизации



Вход

✘ Уважаемый пользователь, мы не можем найти вашу учётную запись. ФГИС «Моя школа» работает в тестовом режиме и, возможно, что-то пошло не так. Обратитесь в техническую поддержку системы.

[На главную](#)

Отсутствует информация о пользователе в Системе

Регистрация

✘ Для завершения регистрации необходимо предоставить доступ к данным на портале Госуслуг (ЕСИА)

Для предоставления согласия на передачу данных повторите процесс регистрации

[Перейти на страницу Госуслуг](#)

Пользователь отказался от предоставления данных на портале Госуслуги

Вход

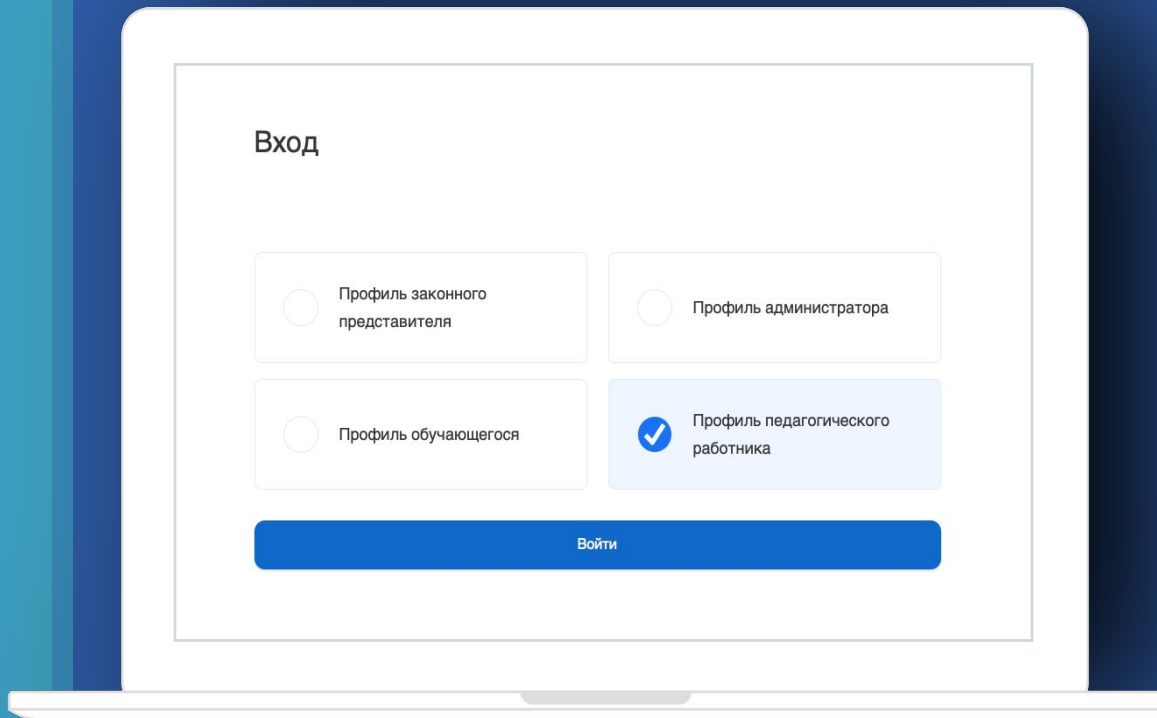
✘ Уважаемый пользователь, вы не зарегистрированы в Системе. В данный момент система работает в тестовом режиме и авторизация доступна только для учителей школ, входящих в ЦОС эксперимент.

[На главную](#)

Ошибка информационной системы



Профили пользователей на портале ФГИС «Моя школа»



Главные страницы пользователей



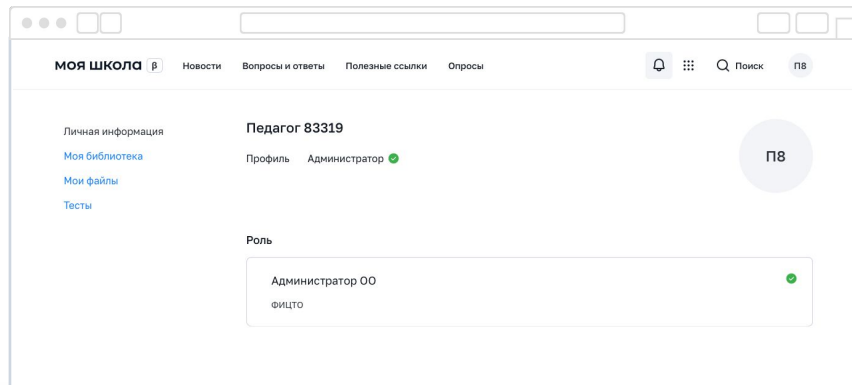
The screenshot shows the main page for a teacher. At the top, there is a navigation bar with the logo 'МОЯ ШКОЛА' and links for 'Новости', 'Вопросы и ответы', 'Полезные ссылки', and 'Опросы'. A search bar and a user profile icon are on the right. A red circle '1' highlights the profile icon. Below the navigation bar, the main content area features a 'Подключаем дневник' section with a 'Перейти в дневник' button. Below that is the 'Мои файлы' section with instructions and buttons for 'Новый документ', 'Таблица', 'Презентация', and 'Папка'. At the bottom, there is a 'Материалы библиотеки' link. A red dashed box '2' highlights the user profile menu, which includes 'Педагог 83319', 'Личный кабинет', 'Уведомления', 'Смена пользователя', and 'Выйти'.

Главная страница педагога

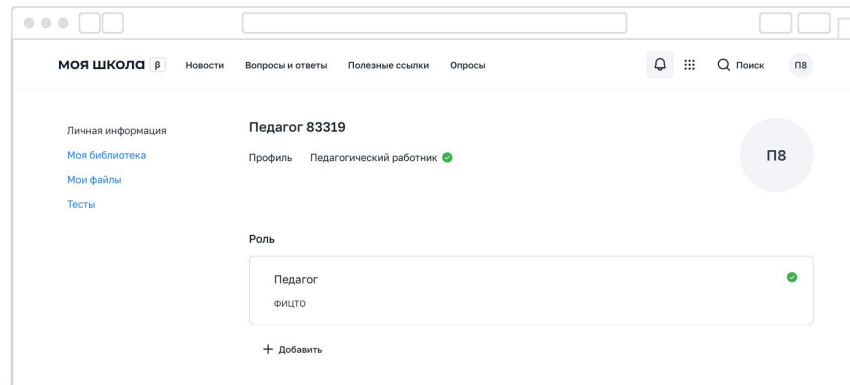
The screenshot shows the main page for an administrator. The navigation bar is identical to the teacher's page. The main content area features a 'Материалы библиотеки' section with four lesson cards: 'Урок 5: Степень с натуральным показателем' (Mathematics), 'Урок 8: Роль химии в жизни человека' (Chemistry), 'Урок 6: Досуг и увлечения' (English), and 'Урок 9: Колебательное движение' (Physics). Below this is a 'Видеоуроки РЭШ' section with five lesson cards: 'Урок 27: Прыжки через короткую скакалку', 'Урок 12: Строение и многообразие грибов', 'Урок 57: Значение и употребление глаголов в речи', 'Урок 11: Растровая графика', and 'Урок 24: Площадь круга, площадь кругового сектора'. A red circle '1' highlights the profile icon, and a red dashed box '2' highlights the user profile menu, which includes 'Педагог 83319', 'Личный кабинет', 'Уведомления', 'Управление контентом', 'Смена пользователя', and 'Выйти'.

Главная страница администратора

Личные кабинеты пользователей



Личный кабинет
администратора



Личный кабинет педагога

Доступные сервисы ФГИС «Моя школа»



Доступные сервисы	Роль педагогического работника	Роль администратора ОО
Базовая подсистема	Просмотр новостей, вопросов-ответов, использование полезных ссылок, участие в опросах, просмотр результатов	Создание, просмотр, публикация и удаление новостей, полезных ссылок, опросов
Раздел «Мои файлы»	Создание, хранение, редактирование и совместная работа над документами, электронными таблицами, презентациями	
Раздел «Библиотека»	Поиск, просмотр контента, добавление в портфель контента, просмотр раздела обучение, просмотр портфеля. Раздел представлен различными поставщиками цифрового образовательного контента, в том числе Академией Минпроса и РЭШ	
Тестирующая подсистема	Составление тестов, оценивание знаний учеников	Проведение контрольных срезов знаний учащихся школы
Раздел «Электронный дневник»	Работа с электронным журналом	Работа с электронным журналом не предусмотрена
«Сферум»	Присоединение к образовательной организации, классам, в которых преподает; создание чатов класса и управление ими; приглашение учеников в классы; размещение необходимых материалов для учебы; начало уроков по видео-, аудиосвязи; запуск трансляции.	Приглашение учителей и учеников; добавление и редактирование информации о школе; размещение общешкольных материалов; создание классов, чатов классов и школы, управление ими; публикация информации в каналах школы.



**Цифровые
инструменты**

для администраторов ОО

Главная страница Администратора ОО



МОЯ ШКОЛА р [Новости](#) [Вопросы и ответы](#) [Полезные ссылки](#) [Опросы](#)

Материалы библиотеки >

- Урок**
Степень с натуральным показателем
5 кл. Математика
- Урок**
Роль химии в жизни человека
8 кл. Химия
- Урок**
Досуг и увлечения
8кл. Английский язык
- Урок**
Колебательное движение
9 кл. Физика
- Урок**
Степень с натуральным показателем
6 кл. Математика

Видеоуроки РЭШ >

1 Педагог 83319
Личный кабинет
Уведомления
2 Управление контентом
Смена пользователя
Выйти

Страница управления контентом



МояШкола
Управление контентом

Новости

Вопросы и ответы

Полезные ссылки

Опросы

Педагог 83319

Новости

+ Добавить

Все | Опубликованные | Черновики | Архив

Поиск по разделу

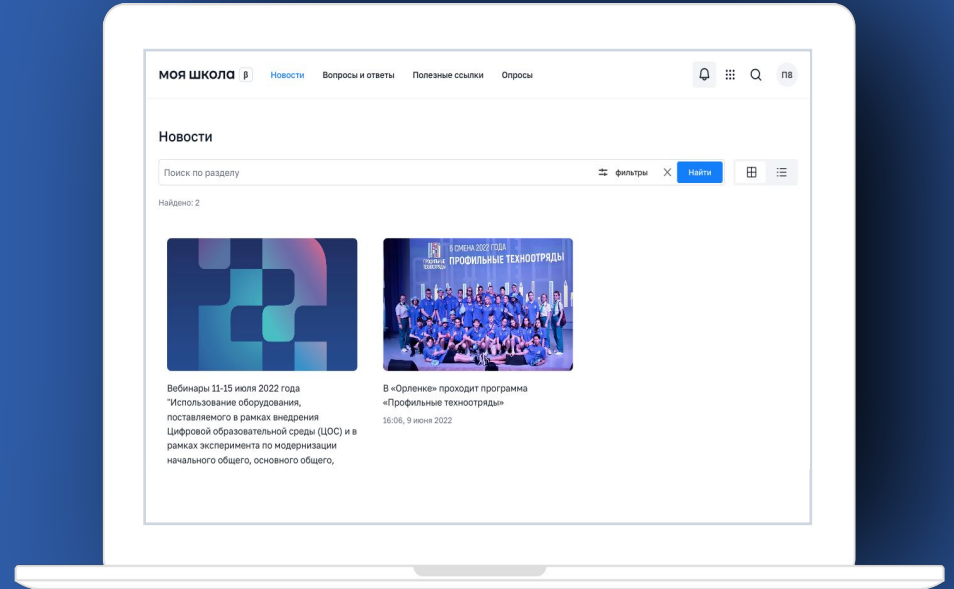
Фильтры

<input type="checkbox"/>	Новость	Аудитория	Дата публикац...	Субъект РФ	Уровен...
<input type="checkbox"/>	test	Администратор ОО, Обу...	архив, 01.03.2022	г.Москва, Респу...	Основно...
<input type="checkbox"/>	test2	Администратор группы ...	архив, 01.03.2022	г.Москва	Основно...
<input type="checkbox"/>	test123v		архив, 01.03.2022		
<input type="checkbox"/>	test 04.03	Обучающийся, Законны...	архив, 05.03.2022		
<input type="checkbox"/>	От обучающегося на 25.02	Администратор ОО, Ад...	архив, 22.02.2022		Основно...
<input type="checkbox"/>	Школа и детский сад в Малом Ка	Администратор ОО, Ад...	архив, 25.02.2022		Основно...
<input type="checkbox"/>	Интересные вопросы от детей	Администратор ОО, Ад...	архив, 29.04.2022		Основно...
<input type="checkbox"/>	test уведомление	Администратор ОО, Ад...	архив, 14.03.2022		Основно...
<input type="checkbox"/>	для ЗП	Законный представитель	архив, 14.03.2022		



Раздел «Новости»

- ❖ Актуальная информация для всех участников образовательных отношений
- ❖ События на федеральном, региональном, муниципальном и школьном уровнях.
- ❖ Повышение осведомленности населения по вопросам в сфере образования.
- ❖ Формирование положительного образа образовательной организации, муниципалитета, региона.



Создание новостей



МояШкола
Управление контентом

Новости 1

Вопросы и ответы

Полезные ссылки

Опросы

Педагог 83319 ...

Новости

Все | Опубликованные | Черновики | Архив | Поиск по разделу | фильтры

<input type="checkbox"/>	Новость	Аудитория	Дата публикац...	Субъект РФ	Уровен...
<input type="checkbox"/>	test	Администратор ОО, Обу...	архив, 01.03.2022	г.Москва, Респу...	Основно...
<input type="checkbox"/>	test2	Администратор группы ...	архив, 01.03.2022	г.Москва	Основно...
<input type="checkbox"/>	test123v		архив, 01.03.2022		
<input type="checkbox"/>	test 04.03	Обучающийся, Законны...	архив, 05.03.2022		
<input type="checkbox"/>	От обучающегося на 25.02	Администратор ОО, Ад...	архив, 22.02.2022		Основно...
<input type="checkbox"/>	Школа и детский сад в Малом Ка	Администратор ОО, Ад...	архив, 25.02.2022		Основно...
<input type="checkbox"/>	Интересные вопросы от детей	Администратор ОО, Ад...	архив, 29.04.2022		Основно...
<input type="checkbox"/>	test уведомление	Администратор ОО, Ад...	архив, 14.03.2022		Основно...
<input type="checkbox"/>	для ЗП	Законный представитель	архив, 14.03.2022		

Создание новостей



МОЯШКОЛА
Управление контентом

Новости

Вопросы и ответы

Полезные ссылки

Опросы

Уровень общего образования

Начальное общее образование

Основное общее образование

Среднее общее образование

Субъект РФ

Выбрать

ОО

ОО

Группа ОО

Группа ОО

Параллель

Выбрать

Для кого

для всех

мужчинам

женщинам

Период публикации

17:43 12.08.2022

–

17:43 12.08.2022

отметить новость как важную

Целевая аудитория: 67 562

Сохранить

Опубликовать

Педагог 83319

МОЯ ШКОЛА

Новости

Вопросы и ответы

Полезные ссылки

Опросы


Новости

Поиск по разделу


фильтры

Найти

Найдено: 2



Вебинары 11-15 июля 2022 года
"Использование оборудования,
поставляемого в рамках внедрения
Цифровой образовательной среды (ЦОС) и в
рамках эксперимента по модернизации
начального общего, основного общего,



6 СЕНЯ 2022 ГОДА
ПРОФИЛЬНЫЕ ТЕХНОТРАДЫ

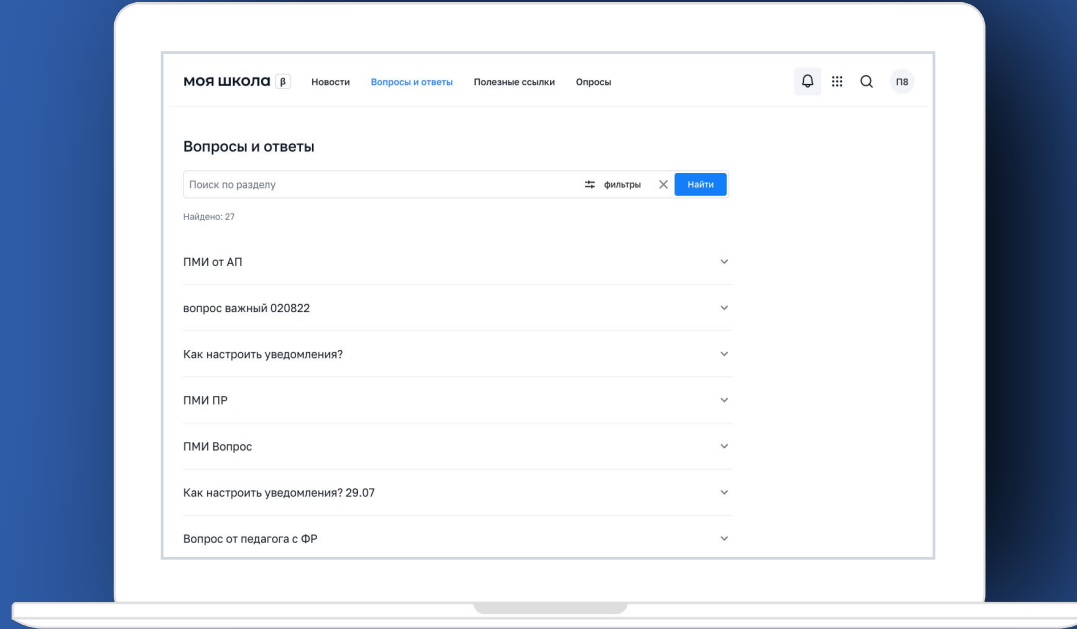
В «Орленке» проходит программа
«Профильные техноотряды»

16:06, 9 июня 2022



Раздел «Вопросы и ответы»

- ❖ Справочный материал в виде кратких ответов на вопросы участников образовательного процесса
- ❖ Разъяснение ключевых моментов работы ФГИС «Моя школа»
- ❖ Получение пользователями необходимых инструкций без помощи службы технической поддержки системы



Создание материалов раздела «Вопросы и ответы»



МОЯШКОЛА
Управление контентом

Новости
Вопросы и ответы
Полезные ссылки
Опросы

Педагог 83319 ...

Вопросы и ответы

Все Опубликованные Черновики

Поиск по разделу фильтры

<input type="checkbox"/>	Заголовок	Аудитория	Д..	С..	Уровен...	ОО	Группы ...
<input type="checkbox"/>	test2	Администратор ОО,Адм...	архив				
<input type="checkbox"/>	Что делать, если не работает электро...	Администратор ОО,Адм...	архив			Начально...	
<input type="checkbox"/>	Кто оказывает техническую поддержк...	Администратор ОО,Адм...	08:36,			Начально...	
<input type="checkbox"/>	Заменит ли ФГИС Моя школа текущие...	Администратор ОО,Адм...	08:36,			Начально...	
<input type="checkbox"/>	Защищены ли персональные данные, ...	Администратор ОО,Адм...	08:36,			Начально...	
<input type="checkbox"/>	Цель ЦОС?	Администратор ОО,Адм...	08:36,			Начально...	
<input type="checkbox"/>	Платно ли подключение к ФГИС Моя ...	Администратор ОО,Адм...	08:36,			Начально...	
<input type="checkbox"/>	Как получить доступ к электронному ...	Администратор ОО,Адм...	архив			Начально...	
<input type="checkbox"/>	Как посмотреть посещаемость ученик...	Администратор ОО,Адм...	архив			Начально...	

Создание материалов раздела «Вопросы и ответы»



МОЯШКОЛА
Управление контентом

СЛОВ: 0 ПРИ ПОДДЕРЖКЕ TINU

Настройки

Аудитория

Обучающийся Законный представитель

Педагогический работник Администратор ОО

Администратор группы ОО

Уровень общего образования

Начальное общее образование Основное общее образование

Среднее общее образование

Субъект РФ

Выбрать

ОО

Группа ОО

Параллель

Выбрать

Для кого

для всех мужчинам женщинам

Педагог 83319

МОЯШКОЛА
Управление контентом

Уровень общего образования

Начальное общее образование Основное общее образование

Среднее общее образование

Субъект РФ

Выбрать

ОО

Группа ОО

Параллель

Выбрать

Для кого

для всех мужчинам женщинам

Период актуальности

актуально всегда указать месяцы

Время и дата публикации

17:43 12.08.2022

отметить вопрос как важный

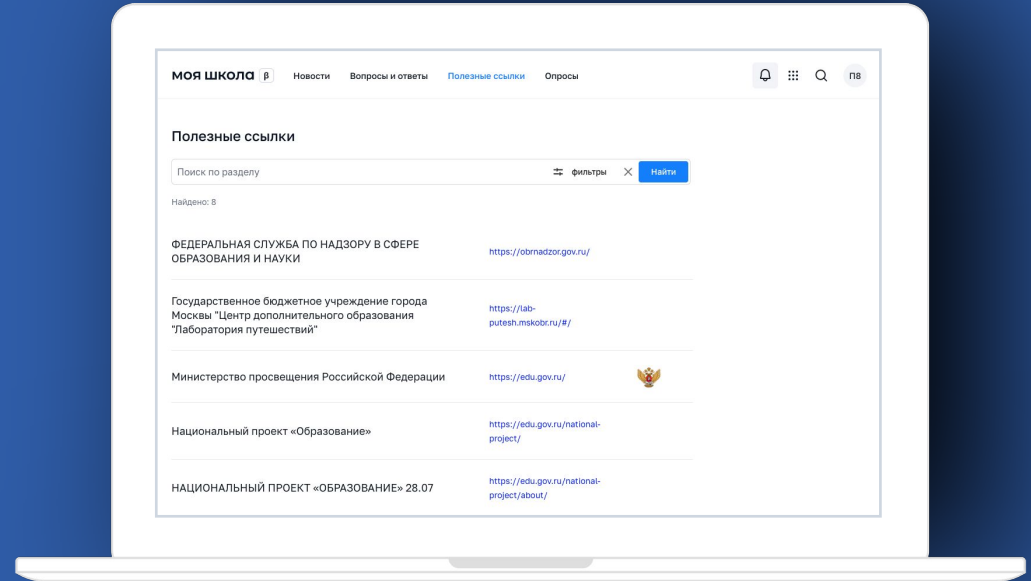
Сохранить Опубликовать

Педагог 83319



Раздел «Полезные ССЫЛКИ»

- ❖ Перечень государственных и частных организаций, предоставляющих образовательные услуги
- ❖ Быстрый доступ разных групп пользователей к ресурсам, связанным с образовательным процессом



Создание полезных ссылок



МОЯШКОЛА
Управление контентом

Новости

Вопросы и ответы

Полезные ссылки

Опросы

Педагог 83319 ...

Полезные ссылки

Все | Опубликованные | Черновики | Поиск по разделу | фильтры

<input type="checkbox"/>	Заголовок	Аудитория	Д..	С..	Уровен...	ОО	Группы ...
<input type="checkbox"/>	ФЕДЕРАЛЬНАЯ СЛУЖБА ПО НАД	Администратор ОО,Адм...	06:45,		Среднее ...		
<input type="checkbox"/>	Библиотека цифрового образов		архив	Н...			
<input type="checkbox"/>	Экскурсия по Эрмитажу		архив				
<input type="checkbox"/>	Государственное бюджетное учр	Обучающийся	20:28,				
<input type="checkbox"/>	Министерство просвещения Рос	Законный представитель	11:13,				
<input type="checkbox"/>	Национальный проект «Образов	Обучающийся	11:34,				
<input type="checkbox"/>	НАЦИОНАЛЬНЫЙ ПРОЕКТ «ОБР.		09:00				
<input type="checkbox"/>	Ссылка от педагога с ФР		10:54,				
<input type="checkbox"/>	тест		09:00				

Создание полезных ссылок



МОЯШКОЛА
Управление контентом

Новости
Вопросы и ответы
Полезные ссылки
Опросы

Педагог 83319 ...

Новая ссылка

Название

Адрес сайта

Логотип сайта

Категория

- Государственные образовательные организации
- Конкурсы, олимпиады, проекты
- Библиотеки бесплатной литературы
- Виртуальные экскурсии
- Другие образовательные ресурсы

Настройки

Аудитория

Обучающийся Законный представитель

Педагогический работник Администратор ОО

Администратор группы ОО

Уровень общего образования

Начальное общее образование Основное общее образование

МОЯШКОЛА
Управление контентом

Новости
Вопросы и ответы
Полезные ссылки
Опросы

Педагог 83319 ...

Настройки

Аудитория

Обучающийся Законный представитель

Педагогический работник Администратор ОО

Администратор группы ОО

Уровень общего образования

Начальное общее образование Основное общее образование

Среднее общее образование

Субъект РФ

Выбрать

ОО

ОО

Группа ОО

Группа ОО

Параллель

Выбрать

Для кого

для всех мужчинам женщинам

Период публикации

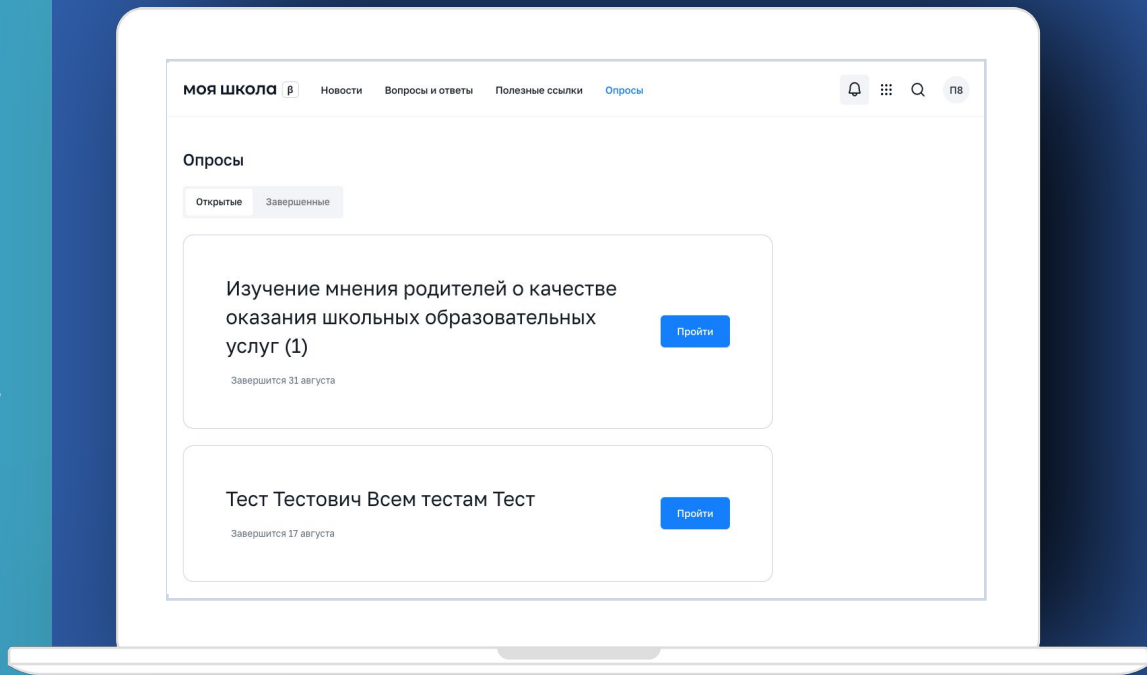
17:43 12.08.2022 – 17:43 12.08.2022

Сохранить **Опубликовать**



Раздел «Опросы»

- ❖ Исследование мнения руководителей образовательных учреждений, педагогического сообщества, родителей и учащихся
- ❖ Получение обратной связи с целью эффективного осуществления образовательной деятельности



Создание опросов



МояШкола
Управление контентом

Новости
Вопросы и ответы
Полезные ссылки
[Опросы](#) 1

Опросы

Все | Опубликованные | Черновики | Архив | Поиск по разделу | Фильтры

<input type="checkbox"/>	Заголовок	Аудитория	Дата публикации	Субъект РФ	Уровень
<input type="checkbox"/>	Изучение мнения родителей о качест...		архив, 06.05.2022		
<input type="checkbox"/>	Изучение мнения родителей (законны...		архив, 06.05.2022		
<input type="checkbox"/>	Цифровой сервис		архив, 06.05.2022		
<input type="checkbox"/>	Посещаемость портала "Госуслуги"		архив, 06.05.2022		
<input type="checkbox"/>	Подготовка к тематическому педагог...		архив, 21.07.2022		
		Педагогической работ...	черновик		
			архив, 18.05.2022		

МояШкола
Управление контентом

Новости
Вопросы и ответы
Полезные ссылки
[Опросы](#)

Администратор группы ОО

Уровень общего образования: Начальное общее образование | Основное общее образование | Среднее общее образование

Субъект РФ:

ОО:

Группа ОО:

Параллель:

Для кого: для всех | мужчинам | женщинам

Период публикации: | — |

Предполагаемое количество опрашиваемых: 67 562

3

Администратор ОО

Вопрос 2

Готовы ли вы участвовать?

[Добавить описание](#)

Вариант ответа: один ответ | несколько | открытый ответ

[Добавить ответ](#)

Предполагаемое количество опрашиваемых: 85

| 4

Педагог 83319

Отображение опросов



МОЯШКОЛА
Управление контентом

Новости
Вопросы и ответы
Полезные ссылки
Опросы

Опросы

+ Добавить

Все | Опубликованные | Черновики | Архив | Поиск по разделу | Фильтры

<input type="checkbox"/>	Заголовок	Аудитория	Дата публикации	Субъект РФ	Уровень
<input type="checkbox"/>	Изучение мнения родителей о качест...		архив, 06.05.2022		
<input type="checkbox"/>	Изучение мнения родителей (законны...		архив, 06.05.2022		
<input type="checkbox"/>	Цифровой сервис		архив, 06.05.2022		
<input type="checkbox"/>	Посещаемость портала "Госуслуги"		архив, 06.05.2022		
<input type="checkbox"/>	Подготовка к тематическому педагог...		архив, 21.07.2022		
<input type="checkbox"/>	Подготовка к тематическому педагог... Педагогический работн...	Черновики			
<input type="checkbox"/>	Цифровой сервис		архив, 18.05.2022		
<input type="checkbox"/>	Школьные предметы		архив, 17.05.2022		
<input type="checkbox"/>	Показатели у преподавателей	Администратор ОО, Ад...	архив, 30.05.2022		

Педагог 83319 ...

У администратора в управлении контентом

На странице у пользователя

МОЯ ШКОЛА β | Новости | Вопросы и ответы | Полезные ссылки | **Опросы**

Опросы

Открытые | Завершенные

Изучение мнения родителей о качестве оказания школьных образовательных услуг (1)

Пройти

Завершится 31 августа

Что такое хорошая школа 29.07?

Результаты

★ Вы участвовали | Завершится 31 июля

Интерфейс просмотра результатов опросов в управлении контентом у администратора



МОЯШКОЛА
Управление контентом

Опросы + Добавить

Все | Опубликованные | Черновики | Архив | Поиск по разделу | Фильтры

Заголовок | Аудитория | Дата публикации | Субъект РФ | Уровень

<input type="checkbox"/>	Изучение мнения родителей о качест...	06.05.2022
<input checked="" type="checkbox"/>	Что такое хорошая школа	29.07.2022
<input type="checkbox"/>	Тест Тестович Всем	Администратор ОО, Ад... 02.08.2022

1 строка выбрана

Строк на странице: 20 | 1-3 из 3

Просмотр
Скопировать
Просмотр ответов

МОЯШКОЛА
Управление контентом

Результаты опроса Завершится 31 июля Опубликовано ×

Участники: 3

Что такое хорошая школа 29.07?

Как Вы считаете, что такое хорошая школа? (Выберите из предложенных вариантов не более трех или напишите свой)

<u>Это школа, которая обеспечивает подготовку к ВУЗу.</u>	14%	1
<u>Обеспечивает комфортное состояние учащихся</u>	29%	2
<u>Имеет хорошие условия для обучения и развития учащихся.</u>	29%	2
<u>Имеет хорошее техническое оснащение.</u>	14%	1
<u>Учитывает индивидуальные особенности, способности и потребности детей.</u>	14%	1
<u>Заботится о выстраивании хороших отношений с родителями.</u>	0%	0

Педагог 83319

Интерфейс просмотра результатов пройденных пользователем опросов



Моя Школа β | Новости | Вопросы и ответы | Полезные ссылки | Опросы

Опросы

Открытые | Завершенные

Изучение мнения родителей о качестве оказания школьных образовательных услуг (1) [Пройти](#)
Завершится 31 августа

Что такое хорошая школа 29.07? [Результаты](#) **1**
★ Вы участвовали | Завершится 31 июля

Моя Школа β | Новости | Вопросы и ответы | Полезные ссылки | Опросы

Результаты опроса Завершится 31 июля Опубликовано ×

Участники: 4

Что такое хорошая школа 29.07?

Как Вы считаете, что такое хорошая школа? (Выберите из предложенных вариантов не более трех или напишите свой)

Это школа, которая обеспечивает подготовку к ВУЗу.	25%	2
Обеспечивает комфортное состояние учащихся	25%	2
Имеет хорошие условия для обучения и развития учащихся.	25%	2
Имеет хорошее техническое оснащение.	12%	1
Учитывает индивидуальные особенности, способности и потребности детей.	13%	1
Заботится о выстраивании хороших отношений с родителями.	0%	0



**Цифровые
инструменты**

для педагога



Профили пользователей на портале ФГИС «Моя школа»

Вход



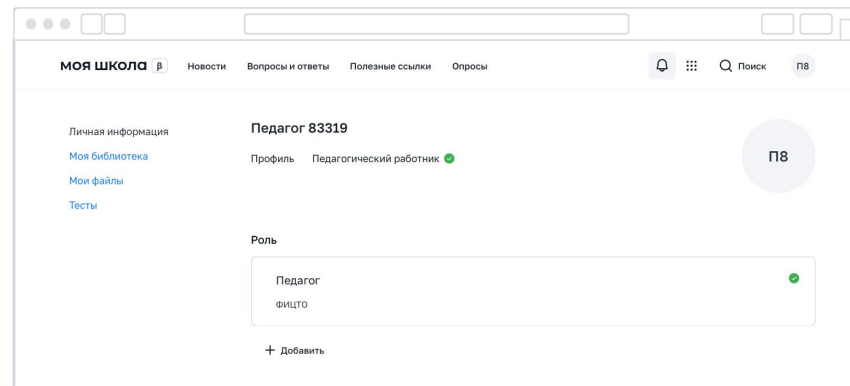
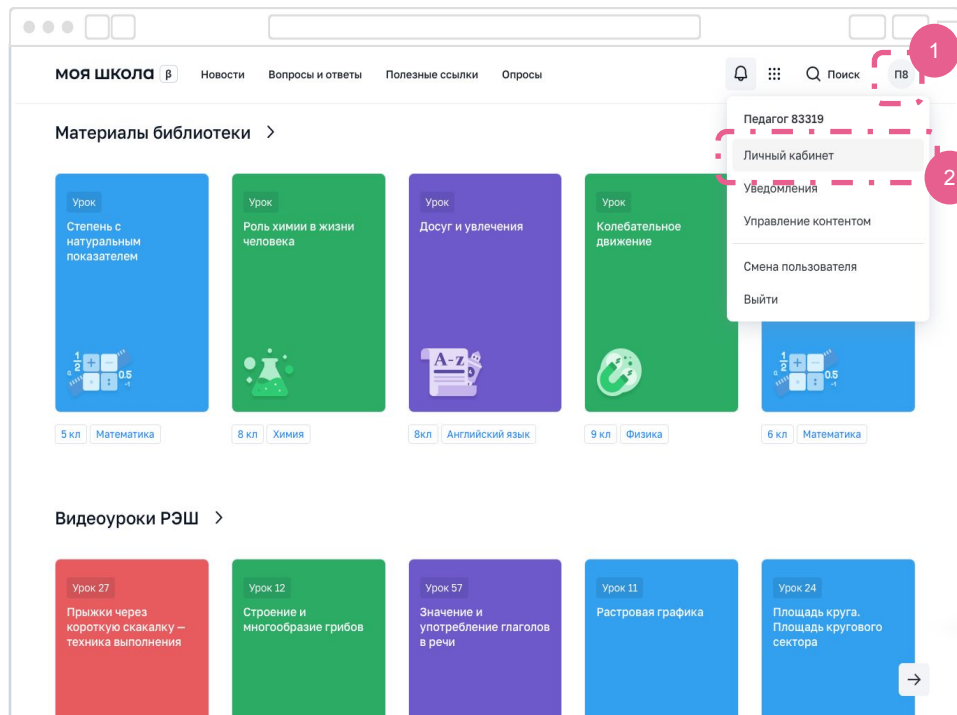
Профиль администратора



Профиль педагогического
работника

Войти

Главная страница педагогического работника



Личный кабинет педагога

Главная страница педагога

Функциональные роли педагогического работника



МОЯ ШКОЛА β

[Новости](#)

[Вопросы и ответы](#)

[Полезные ссылки](#)

[Опросы](#)



[Поиск](#)

П5

Личная информация

[Моя библиотека](#)

[Мои файлы](#)

[Тесты](#)

Педагог

Профиль

Педагогический работник ✓

[Добавить профиль](#)

П5

Роль

Классный руководитель, 7 Б

ФИЦТО



Классный руководитель, 10 А

ФИЦТО



Педагог

ФИЦТО



[+ Добавить](#)

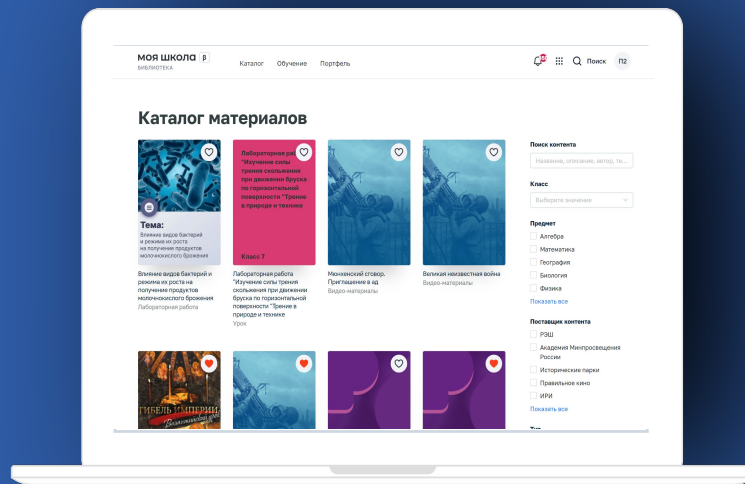
Доступные сервисы ФГИС «Моя школа» для профиля «Педагогический работник»



Доступные сервисы	Профиль «Педагогический работник»
Базовая подсистема	Просмотр новостей, вопросов-ответов, использование полезных ссылок, участие в опросах, просмотр результатов
Раздел «Мои файлы»	Создание, хранение, редактирование и совместная работа над документами, электронными таблицами, презентациями
Раздел «Библиотека»	Поиск, просмотр, добавление контента в портфель, просмотр разделов обучение и портфель. Раздел представлен различными поставщиками цифрового образовательного контента, в том числе Академией Минпроса и РЭШ
Тестирующая подсистема	Составление тестов, оценивание знаний учеников
Раздел «ЭЖД» Базовой подсистемы	Просмотр сведений из регионального ЭЖД
«Сферум»	Регистрация и ведение страницы классов, в которых преподает в социальной сети «Сферум», приглашение учеников в классы; создание чатов класса и управление ими; размещение необходимых учебных материалов; проведение уроков по видео-, аудиосвязи; запуск трансляции.



Раздел Библиотека цифрового образовательного контента



- ❖ Маркетплейс цифрового образовательного контента.
- ❖ Верифицированный контент от поставщиков.
- ❖ Учебно-тематический классификатор лежит в основе структуры библиотеки.
- ❖ В каталоге представлены материалы по 32 учебным предметам и классным часам для учащихся с 1 по 11 класс.

Страница раздела «Библиотека»



МОЯШКОЛА БЕТА Новости Вопросы и ответы Полезные ссылки Опросы

🔔 🔍 Поиск П5

Материалы библиотеки >

Урок

Степень с натуральным показателем

5 кл Математика

Урок

Роль химии в жизни человека

8 кл Химия

Урок

Досуг и увлечения

8 кл Английский язык

Урок

Колебательное движение

9 кл Физика

6 кл Математика

Видеоуроки РЭШ >

→

Сервисы

- Мои файлы
- Библиотека
- Эл. журнал/дневник
- Сферум
- РЭШ

Страница раздела «Библиотека»



MOYSHKOLA BETA Библиотека

Каталог Обучение Портфель

Поиск

Каталог материалов

Колепательное движение.
9 класс
Колепательное движение.
Урок

Степень с натуральным показателем
5 класс
Степень с натуральным показателем
Урок

Предмет химии. Роль химии в жизни человека
8 класс
Предмет химии. Роль химии в жизни человека
Урок

Досуг и увлечения. Чтение в жизни современного подростка. Помощь друзьям в решении сложных ситуаций и наоборот
8 класс
Досуг и увлечения. Чтение в жизни современного подростка. Помощь друзьям в решении сложных ситуаций и наоборот
Урок

Поиск контента
Название, описание, автор, те...

Класс
Выберите значение

Предмет

- Алгебра
- Английский язык
- Биология
- Всеобщая история
- География

[Показать все](#)

Поставщик контента

- РЭШ
- Академия Минпросвещения России
- Исторические парки
- Правильное кино

Тема:
деление основных явств цветковых эний
раторная работа

Тема:
Получение кислорода и изучение его свойства
Лабораторная работа

Тема:
Особенности развития высших споровых растений
Лабораторная работа

Тема:
Определение КПД простых механизмов и тепловой машины
Лабораторная работа

сложных ситуаций и наоборот
Урок

Поставщик контента

- РЭШ
- Академия Минпросвещения России
- Исторические парки
- Правильное кино
- Общество "Знание"
- ИСРО РАО
- Минкультуры России
- ИРИ

Тип

- Электронная форма учебника
- Урок
- Курс
- Тренажер
- Видео-материалы
- Аудио-материалы
- Презентация
- Трансляция
- Материалы уроков
- Внешний материал
- Лабораторная работа

Поиск контента в разделе «Библиотека»



MOYSHKOLA БЕТА Библиотека

Каталог Обучение Портфель

Поиск

Каталог материалов

Алгебра × РЭШ × Внешний материал × Лабораторная работа × Класс: 9 × 51 результат

1

Название, описание, автор, те...

Класс: 9

2

Предмет

- Алгебра
- Английский язык
- Биология
- Всеобщая история
- География

Показать все

3

Поставщик контента

- РЭШ
- Академия Мин. образования России
- Исторические парки
- Правильное кино
- Общество "Знание"
- ИСРО PAO
- Минкультуры России
- ИРИ

Урок 1. Функция. Область определения функции. 9 класс

Урок 4. Квадратный трёхчлен и его корни. 9 класс

Урок 12. Корень n -й степени. 9 класс

Урок 15. Повторительно-обобщающий урок по теме «Квадратичная функция и её график. Степенная функция. Корень n -й степени». 9 класс

Урок 24. Графический способ решения систем уравнений. 9 класс

Урок 33. Характеристическое свойство арифметической прогрессии. 9 класс

Урок 38. Формула суммы первых n членов геометрической прогрессии. 9 класс

Урок 47. Достоверные и невозможные события. 9 класс

Выбор контента и добавление в портфель в разделе «Библиотека»



МояШкола BETA

Библиотека

Каталог Обучение Портфель ¹

Портфель

Культура мейкеров Видео-материалы	Гибель империи. Российский урок. Ну, как при царе. Серия 1 Видео-материалы	Генная терапия Видео-материалы	Гибель империи. Византийский урок Видео-материалы

Просмотр контента в портфеле раздела «Библиотека»



МОЯШКОЛА ВЕТА БИБЛИОТЕКА

Каталог Обучение Портфель

Поиск

Назад

В портфеле **нкция. Область определения функции**

Урок 1. Функция. Область определения функции

Опубликован Внешний материал ☆☆☆☆ нет оценок

Поставщик контента: РЭШ

Возраст: 15+

Предмет: Алгебра

Класс: 9

9 класс

Просмотров: 1

Открыть 3

РОССИЙСКАЯ ЭЛЕКТРОННАЯ ШКОЛА

темы уроков Поиск вход / регистрация

ПРЕДМЕТЫ КЛАССЫ УЧЕНИКУ УЧИТЕЛЮ РОДИТЕЛЮ ШКОЛЕ написать в техподдержку

Главная / Учебные предметы / Алгебра /

АЛГЕБРА. 9 КЛАСС

Урок 1. Функция. Область определения функции

вПЕРЕД

Урок Конспект Дополнительные материалы

Начнём урок Основная часть Тренировочные задания Контрольные задания В1 Контрольные задания В2

На этом уроке мы рассмотрим пример функциональной зависимости и введем понятие функции. Сформируем понятие области определения функции и ее обозначение. Узнаем три способа задания функции, и сможем дать определение графика функции. Узнаем способ нахождения области определения функции по графику.

1

2

вПЕРЕД

Сообщить об ошибке в уроке

Обучение в разделе «Библиотека»



The screenshot shows the MOYSHKOLA BETA website interface. At the top, there is a navigation bar with 'Каталог', 'Обучение' (highlighted with a red dashed box and a '1' in a pink circle), and 'Портфель'. To the right are icons for a grid, search, notifications, and a user profile. Below the navigation bar is a user profile icon. The main content area features four educational cards: 1. 'Новый' (New) card for 'Урок 1. Функция. Область определения функции' (9 класс). 2. 'Урок 8. Основное свойство дроби. Сокращение дробей' (8 класс). 3. Card for 'Урок 8. Основное свойство дроби. Сокращение дробей' (8 класс). 4. Card for 'Получение кислорода и изучение его свойств'. Below these cards is a 'Недавние материалы' section and an 'Активность' section with tabs for 'Все события', 'Новые материалы', 'Тесты', and 'Прогресс'. A 'Портфель' (Portfolio) button is also visible. At the bottom, a table shows activity logs.

Событие	Результат	Дата
Открыт материал Урок 1. Функция. Область определения функции		Сегодня

Уроки от Академии Минпросвещения в разделе «Библиотека»



МОЯШКОЛА БЕТА
БИБЛИОТЕКА

Каталог Обучение Портфель

Поиск Поиск

Каталог материалов

История России x Академия Минпросвещения России x Класс: 9 x 45 результатов Сбросить фильтры

В 1

Поиск контента
Название, описание, автор, те...

Класс
9

Предмет

- Алгебра
- Английский язык
- Биология
- Всеобщая история
- География

[Показать все](#)

Поставщик контента

- РЭШ
- Академия Минпросвещения России
- Исторические парки
- Правильное кино
- Общество "Знание"

Название	Класс	Предмет	Поставщик контента
«Народное самодержавие» императора Александра III	9 класс	История	РЭШ
Внешняя политика России в 1813 - 1825 гг.	9 класс	История	Академия Минпросвещения России
Внешняя политика России в 1880-х-1890-х гг.	9 класс	История	Академия Минпросвещения России
Внешняя политика России в начале XIX в.	9 класс	История	Академия Минпросвещения России
Внешняя политика России во второй четверти XIX в.	9 класс	История	Академия Минпросвещения России
Внешняя политика России на Балканах и в Дальнем Востоке	9 класс	История	Академия Минпросвещения России
Внешняя политика России на Кавказе и в Средней Азии	9 класс	История	Академия Минпросвещения России
Внутренняя политика в конце XIX – начале XX в.	9 класс	История	Академия Минпросвещения России

Уроки от Академии Минпросвещения в разделе «Библиотека»

Урок История России 9 класс Базовый

Внешняя политика России в 1813 - 1825 гг.

Автор: Вашуркина У. Л.
Руководитель авторского коллектива: Журавлева О. Н.

Посмотреть

Соответствует обновленному ФГОС

Краткая информация по уроку

Урок по предмету «История России» для 9 класса по теме «Внешняя политика России в 1813 - 1825 гг.». Комбинированный урок. На уроке предусмотрено использование следующих типов электронных образовательных материалов: «Динамическая инфографика, 3D – графика», «Интерактивная статья [параграф учебника]», «Карта [простая карта, условные обозначения содержатся непосредственно на карте]», «Самостоятельная работа».

Тип урока

Комбинированный урок

а страницу урока

Тематизация знаний и умений

Рекомендации для учителя

Заполнение ячеек данной таблицы позволит систематизировать знания по теме «Внешняя политика России в первой четверти XIX в.» и сформировать целостное представление о процессе развития международных отношений с участием Российской империи: цели она преследовала и каких результатов добилась.

Задание можно выполнить индивидуально/в паре/в группе/с классом. Перед началом работы стоит прокомментировать цель задания. Попросите не просто ставить пропущенные элементы, но и внимательно прочитать таблицу, сконцентрировавшись на колонках «Причина» и «Следствие». Напомним, что в истории большое значение имеют причинно-следственные связи. Одно из событий является следствием предыдущих событий и причиной последующих.

Максимальное количество баллов – 9. В случае если учащийся получил менее 5 баллов, то порекомендуйте дома повторить тему в раз и попробовать выполнить задание повторно. Типичные ошибки разберите фронтально со всем классом.

После проверки оценивания результатов работы и перевода набранных баллов за верные ответы в отметку определите самостоятельно.

Вложите подвести общий итог внешней политики Александра I отдельно по западному и восточному направлению. Исходя из полученных выводов, попросите высказать предположения о том, какие цели во внешней политике во второй четверти XIX в. будут наиболее важными для Российского государства.

Такого рода вопросы позволяют учащимся выстроить причинно-следственные связи в истории.

Таблица «Внешняя политика России в первой четверти XIX в.»

Задание

- Самостоятельная работа

- Вхождение в тему урока и создание условий для осознанного восприятия нового материала
- Освоение нового материала
- Применение изученного материала
- Систематизация знаний и умений
 - Самостоятельная работа

Уроки от Академии Минпросвещения в разделе «Библиотека». Обратная связь



The image displays a web application interface with several overlapping windows. The top window shows a navigation bar with a left arrow and the text "На страницу модуля" and a right arrow with "Выйти". The main content area is titled "Инструкция к выполнению ЭОМ". A red dashed box highlights a button labeled "Замечания и предложения" with a red circle containing the number "4".

The bottom window shows a task instruction page titled "Задание 1" with the text "Здесь будет краткая инструкция к выполнению задания." and "Выполнено: 1 из 34". Below this, there is a table with two columns and one row, with the text "В приведенной ниже таблице между позициями первого и второго столбца имеется взаимосвязь."

The right window shows a feedback form titled "Замечания и предложения" with a close button (X). The form includes an "E-mail" field and a "Сообщение" text area. A green "Отправить" button is at the bottom.



Раздел «Тесты»

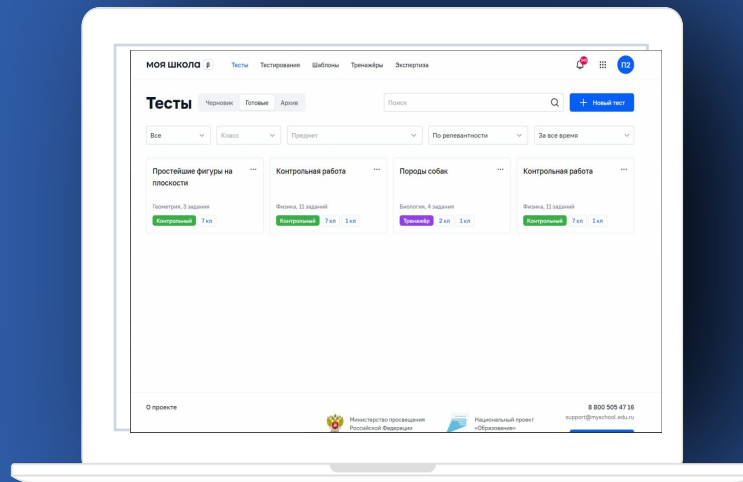
Предназначен для контроля степени усвоения обучаемым учебного материала.

Применяется:

- ❖ в работе педагога при оценивании знаний учеников,
- ❖ учащимися для отработки изучаемого материала на тренажерах.

Дает возможность:

- ❖ проводить контрольные и пробные тестирования учащихся в заданный период,
- ❖ использовать тесты - тренажеры для отработки изученного материала,
- ❖ быстро проверить тесты,
- ❖ осуществить экспертную проверку,
- ❖ проконтролировать ход тестирования и его итоги.



Тестирующая подсистема.

Основные функциональные возможности



Роль Администратора ОО	Роль Педагогического работника	Роль Обучающегося
использовать подсистему для проведения мониторинга знаний в ОО, онлайн олимпиад,	использовать готовые задания для создания своих тестов,	проходить назначенные контрольные и пробные тестирования,
настраивать регламент экспертизы (определение состава экспертной комиссии ОО).	создавать тесты для обучающихся,	использовать тесты-тренажеры для отработки тем по учебным предметам;
	планировать тестирование на нужное время (задавать сроки),	получать автоматическое уведомление о необходимости пройти тестирование,
	устанавливать тип тестов (контрольный, пробный, тренажер),	получать уведомление о результатах тестирования.
	использовать для создания теста разные виды заданий,	
	получать детальную информацию о прохождении и результатах тестирования	

Тестирующая подсистема.

Термины



Термины	Значение
Шаблон	заранее подготовленное учебное задание или его часть, используемая в дальнейшем при конструировании теста
Тест	совокупность заданий, используемая для оценивания или приобретения знаний обучающимися
Тестирование	процесс проведения назначаемого обучающимся теста в течение времени, задаваемого педагогом
Тренажёр	тест для самодиагностики с предполагаемой автоматизированной проверкой ответов
Эксперт	специалист из числа педагогов ОО, зарегистрированных во ФГИС “Моя школа”, которому дается право проверки свободных ответов на соответствующие задания теста

Тестирующая подсистема.

Типы заданий

Подсистема позволяет создавать следующие задания:

- 1) Выбор одного или нескольких ответов;
- 2) Ввод одного или нескольких ответов;
- 3) Выбор ответов из выпадающего списка
- 4) Ввод формул;
- 5) Заполнение развернутого ответа или прикрепление файла;
- 6) Диктант;
- 7) Выделение области и ввод текста на изображении;
- 8) Работа с интерактивными таблицами;
- 9) Задание на перетаскивание, группировку объектов;
- 10) HTML5 задания;
- 11) Работа с многостраничными документами;
- 12) Задание с аудио и видео-материалами;
- 13) Рисование.



Задание на работу с интерактивными таблицами

Заполни таблицу неправильных глаголов

Заполни пропуски в таблице





Неправильные глаголы

Идти	Go		Gone
Быть		Was, were	Been
	Cut		Cut

Задание на работу с аудиоматериалами

What Does the Fox Say?

Укажи правильный вариант ответа:

- ▶ 0:00 / 0:02 
- ▶ 0:00 / 0:02 
- ▶ 0:00 / 0:02 
- ▶ 0:00 / 0:02 

Тестирующая подсистема. Проведение тестирований



Найдите значение выражения

Математика, 12 заданий

Контрольный 4 кл

Заменить тест

Название: Найдите значение выражения

Период тестирования: 09:00 10.03.2022 – 09:00 12.03.2022

Обучающиеся

+ Добавить

Школа на Юго-Востоке имени Маршала В. И. Чуйкова

4-А 1 вариант – 8 2 вариант – 7

4-Б Распределить варианты ?

Удалить

Добавить

Добавление обучающихся

Школа на Юго-Востоке имени Маршала В. И. Чуйкова

4 параллель

Класс

Все классы

4-А

Абрамов Александр

Буков Михаил

Басова Мария

Жуков Семен

Журавлев Валентин

4-А Завершили 1 из 24

Фамилия Имя

Абрамов Александр 0 из 12

Буков Михаил 0 из 12

Басова Мария 5 из 12

Жуков Семен 0 из 12

Журавлев Валентин 9 из 12

Зайцева Татьяна 3 из 12

Лисицын Александр 0 из 12

Нилова Мирослава 0 из 12

Kathryn Murphy

добавлен 12.03 в 18:00

Тестирующая подсистема.

Проверка тестов



4-А, Жуков Семен 1 вариант Проверить до 17.03.22

Свойства живых организмов X

Задание 11

Почему Пизанская башня наклонилась, но не падает?



ответ

Из-за более рыхлого грунта с южной стороны. Из-за недостаточно мощного фундамента еще во время строительства башни грунт под ней с южной стороны стал проседать. Для компенсации наклона этажи после третьего с юга делались чуть выше, чем с севера.

Оценить

Критерии оценивания X

1. Сопоставление второго выбранного произведения с текстом

Правильно указано название произведения и его автор, произведение правильно сопоставлено с указанным текстом в заданном направлении анализа 2 балла

Правильно указано только название произведения без определения автора, либо указан только автор без названия произведения, произведение корректно сопоставлено с указанным текстом в заданном направлении анализа. 1 балл

Не названо произведение или названо не правильно, и не указан его автор, и/или не проведено сопоставление произведения с текстом в правильном направлении анализа. 0 баллов

2. Логичность и соблюдение речевых норм

В ответе отсутствуют логические и речевые ошибки 2 балла

Допущено не более одной ошибки каждого вида (логическая, либо речевая) – не более двух ошибок 1 балл

Комментарий для обучающегося

необязательно

Принять



Тестирующая подсистема. Просмотр результатов

Результаты тестирования учащегося

5Б, Аист Александр 1 вариант 12:48

Алгебраические формулы

Задание 4 из 12

Заполни таблицу

Заполни пропуски в таблице

Заполни таблицу с названиями и правильными.

Сумма квадратов	<input checked="" type="checkbox"/>	$a^2 - b^2 = (a + b)(a - b)$	<input checked="" type="checkbox"/>
Разность квадратов	<input type="checkbox"/>	$a^3 + b^3 = (a + b)(a^2 - ab + b^2)$	<input type="checkbox"/>
Сумма кубов	<input type="checkbox"/>	$a^3 + b^3 = (a + b)(a^2 - ab + b^2)$	<input checked="" type="checkbox"/>
Разность квадратов	<input type="checkbox"/>	$a^3 - b^3 = (a + b)(a^2 + ab + b^2)$	<input type="checkbox"/>
Разность кубов	<input type="checkbox"/>		<input type="checkbox"/>

Чтобы увидеть правильный ответ, наведи курсор на ячейку

1 2 3 4 5 6 7 8 9 10 11 12

Результаты тестирования класса



Класс Завершили тестирование Лучший результат

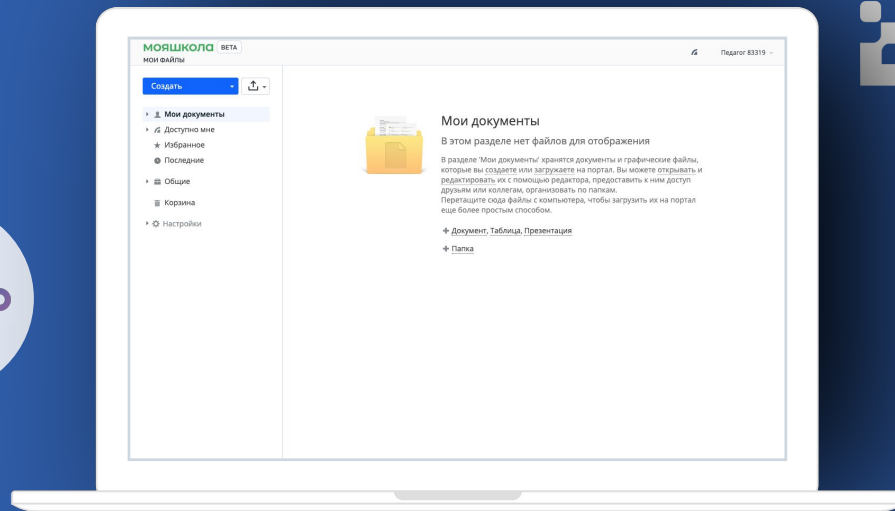
4-А 10 из 12

Журавлев Валентин



Фамилия Имя	Попытка	Время	Результат, %	Оценка
Лейла Аксенова	1	9 мин	90	2
Лисицын Александр	1	19 мин	90	2
Лев Журавлев	1	22 мин	90	2
Буков Михаил	1	25 мин	90	2
Жуков Семен	1	25 мин	90	2
Русанов Николай	1	28 мин	90	2
Бирюков Александр <small>добавлен 12:03 в 16:00</small>	1	42 мин	90	2
Харитоновна София	1	1ч 2 мин	90	2
Мартынова Василиса	1	не ответила		
Кириллов Артур	1	не ответил		
Литвинова Анна	1	59 мин	67	3
Басова Мария	2	23 мин	90	4

Раздел «Мои файлы»



- ❖ Текстовые документы, таблицы, презентации в привычном для пользователя формате.
- ❖ Безопасное облачное хранилище данных.
- ❖ Создание, редактирование и хранение файлов.
- ❖ Скачивание и возможность поделиться файлами с настройками доступа.
- ❖ Загрузка документов разных форматов в свою папку.

Страница раздела «Мои файлы»



Моя Школа | Новости | Вопросы и ответы | Полезные ссылки | Опросы

Материалы библиотеки >

- Урок: Степень с натуральным показателем (5 кл. Математика)
- Урок: Роль химии в жизни человека (8 кл. Химия)
- Урок: Досуг и увлечения (8 кл. Английский язык)
- Урок: Колебания и движение (9 кл. Физика)

Видеоуроки РЭШ >

Моя Школа ВЕТА | Мои файлы | Педагог 83319

Создать

- Мои документы
- Доступно мне
- Избранное
- Последние
- Общие
- Корзина
- Настройки

Доступ | Скачать | Скачать как | Скопировать | Прочтено | Убрать из списка

Иконка	Название файла	Метаданные	Доступ
📁	для демонстрации 28.04	Педагог 26969 Создана 4/28/2022 3:16 PM Документов 6 Подпапок 4	🔒 Доступ
📄	Регионы.ЦОС.xlsx	Педагог 26969 Обновлено 8/10/2022 2:03 PM 10.98 КБ	🔒 Доступ
📁	папка 2	Иван Тестулу18657 Создана 8/1/2022 10:08 AM Документов 1 Подпапок 0	🔒
📄	Тест 21.07.22	Ксения Виноградова Создана 7/21/2022 3:09 PM Документов 1 Подпапок 0	🔒
📄	Как начать урок.docx	Педагог 26969 Загружен 4/28/2022 5:17 PM 6.83 КБ	🔒

Создание документов



Мояшкола ВЕТА

МОИ ФАЙЛЫ Педагог 83319

Создать 1

- Документ 2
- Таблица
- Презентация
- Папка

Общие

Корзина

Настройки

Мои документы

В этом разделе нет файлов для отображения.

В разделе 'Мои документы' хранятся документы, которые вы создаете или загружаете на портал. Вы можете редактировать их с помощью редактора, предоставляемого на портале, или использовать редакторы документов, установленные на вашем компьютере. Вы можете также перетаскивать сюда файлы с компьютера, чтобы сделать их доступными для других пользователей. Это можно сделать еще более простым способом.

[Документ](#), [Таблица](#), [Презентация](#)

[Папка](#)

Мояшкола ВЕТА

МОИ ФАЙЛЫ Педагог 83319

Создать +

введите запрос

Сортировать [Дата изменения](#)

Доступ Скачать Скачать Переместить Скопировать Удалить

Новый документ 3

4

Добавление (загрузка) документов



The image shows two browser windows illustrating the document upload process in MOYSHKOLA BETA.

Left Window: 'Мои файлы' (My Files)

- Step 1: A red circle '1' highlights the 'Создать' (Create) button and the 'Загрузить файлы' (Upload files) option in the dropdown menu.
- Step 2: A red circle '2' highlights a yellow folder icon representing the 'Мои документы' (My Documents) section.
- The 'Мои документы' section contains a list of document types: **Документ**, **Таблица**, **Презентация**.

Right Window: 'Мои документы' (My Documents)

- Step 3: A red dashed box highlights a file upload progress window. The title is 'Загрузка 6 файлов (99% выполнено)'. It shows a list of files being uploaded, each with a 'Загружено' (Uploaded) status and a 'Доступ' (Access) button.
- The file list includes: 'Снимок экрана 2022-08-15 в 12.05.33.png', 'Снимок экрана 2022-08-15 в 12.05.18.png', 'Снимок экрана 2022-08-15 в 12.05.04.png', 'Снимок экрана 2022-08-15 в 12.04.32.png', and 'Снимок экрана 2022-08-15 в 12.03.53.png'.

Настройка доступа к личным файлам



The image illustrates the steps to configure access to personal files in the MOYSHKOLA BETA system. The interface is divided into a sidebar, a main file view, and a modal dialog.

- 1**: Click on the "Мои документы" (My documents) folder in the sidebar.
- 2**: Click on the "Доступ" (Access) button for the selected file.
- 3**: Click on the "Снимок экрана 2022-08-15 в 12.15.59.png" file in the main view.
- 4**: In the "Настройки доступа для Снимок экрана 2..." dialog, click on the "Доступ по внешней ссылке" (Access by external link) option.
- 5**: Click on the "+ Добавить пользователей" (+ Add users) button.
- 6**: Click on the "Сохранить" (Save) button at the bottom of the dialog.

Скачивание файлов других пользователей



The image shows two overlapping screenshots of the MOYSHKOLA BETA file management interface. The left screenshot shows the main file list with a red dashed box highlighting the 'Доступно мне' (Available to me) section in the left sidebar (1) and the 'Скачать как' (Download as) button in the top toolbar (2). The right screenshot shows the same interface with a red dashed box highlighting the context menu for the 'Регионы ЦОС.xlsx' file (4). The context menu includes options like 'Редактировать', 'Просмотр', 'Настройка внешнего вида', 'Копировать внешнюю ссылку', 'Ссылка для пользователей портала', 'История версий', 'Заблокировать для соавторов', 'Добавить в избранное', 'Скачать', 'Скачать как', 'Переместить или скопировать', 'Переименовать', and 'Убрать из списка'.

MOYSHKOLA BETA | Педагог 83319

МОИ ФАЙЛЫ

Создать [иконка загрузки]

введите запрос [поиск] | Сортировать **Дата изменения** ▾ | И.

Доступ [иконка] | Скачать | Скачать как | Скопировать | Прочтено | Убрать из списка [иконка]

- Мои документы
- Доступно мне** (1)
- Избранное
- Последние
- Общие
- Корзина
- Настройки

для демонстрации 28.04
Педагог 26963 | Создана 4/28/2022 5:16 PM | Документов 6 | Подпапок 4

Регионы ЦОС.xlsx | вер. 12
Педагог 26969 | Обновлено 8/10/2022 2:03 PM | 10,98 КБ

папка 2
Иван Тестпу18657 | Создана 8/1/2022 10:08 AM | Документов 1 | Подпапок 0

Тест 21.07.22
Ксения Виноградова | Создана 7/21/2022 3:09 PM | Документов 1 | Подпапок 0

Как начать урок.docx
Педагог 26969 | Загружен 4/28/2022 5:17 PM | 6,83 КБ

MOYSHKOLA BETA | Педагог 83319

МОИ ФАЙЛЫ

Создать [иконка загрузки]

введите запрос [поиск] | Сортировать **Дата изменения** ▾ | И.

Доступ [иконка] | Скачать | Скачать как | Скопировать | Прочтено | Убрать из списка [иконка]

- Мои документы
- Доступно мне**
- Избранное
- Последние
- Общие
- Корзина
- Настройки

для демонстрации 28.04
Педагог 26963 | Создана 4/28/2022 5:16 PM | Документов 6 | Подпапок 4

Регионы ЦОС.xlsx | вер. 12
Педагог 26969 | Обновлено 8/10/2022 2:03 PM | 10,98 КБ

папка 2
Иван Тестпу18657 | Создана 8/1/2022 10:08 AM | Документов 1 | Подпапок 0

Тест 21.07.22
Ксения Виноградова | Создана 7/21/2022 3:09 PM | Документов 1 | Подпапок 0

Как начать урок.docx
Педагог 26969 | Загружен 4/28/2022 5:17 PM | 6,83 КБ

Доступ [иконка]

- Редактировать
- Просмотр
- Настройка внешнего вида
- Копировать внешнюю ссылку
- Ссылка для пользователей портала
- История версий
- Заблокировать для соавторов
- Добавить в избранное
- Скачать
- Скачать как
- Переместить или скопировать
- Переименовать
- Убрать из списка

(4)

Скачивание файлов других пользователей

The image shows two overlapping screenshots from the 'МояШкола' (MySchool) platform. The top screenshot displays the 'Мои файлы' (My files) section for a user named 'Педагог 83319'. A red dashed box highlights the 'Доступно мне' (Available to me) filter, with a red circle '1' next to it. Below this, a list of files is shown, with a red circle '2' highlighting the file 'Регионы.ЦОС..xlsx'. The bottom screenshot shows a Microsoft Excel spreadsheet titled 'Регионы.ЦОС..xlsx'. The spreadsheet has columns for 'NR', 'Регион', and 'Любимый предмет в школе'. A red dashed box highlights the right-hand side of the Excel interface, including the 'Стили' (Styles) pane, with a red circle '3' next to it.

МояШкола ВЕТА
Мои файлы Педагог 83319

Создать

Мои документы
Доступно мне
Избранное
Последние
Общие
Корзина
Настройки

введите запрос

Доступ Скачать Скачать как Скопировать Прочтено Убрать из списка

для демонстрации 28.04
Педагог 26963 | Создана 4/25/2022 10:08 PM | Документов 6 | Подзапок 4

Регионы.ЦОС..xlsx
Педагог 26969 | Обновлено 8/1/2022 2:03 PM | 10,98 Kb

папка 2
Иван Тестпу18657 | Создана 8/1/2022 10:08 AM | Документов 1 | Подзапок 0

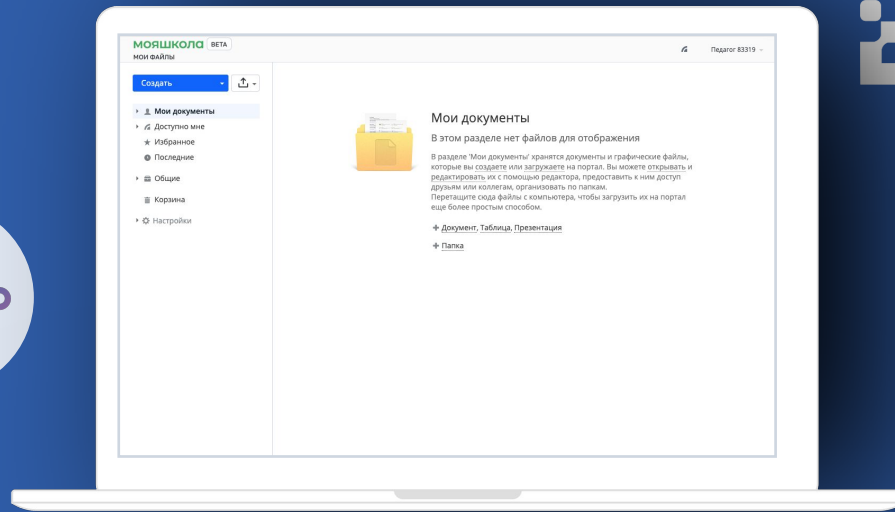
Тест 21.07.22
Ксения Виноградова | Создана 7/21/2022 3:09 PM | Документов 1 | Подзапок 0

Как начать урок.docx
Педагог 26969 | Загружен 4/28/2022 5:17 PM | 6,83 Kb

МояШкола Регионы.ЦОС..xlsx Педагог 83319

NR	Регион	Любимый предмет в школе
1	п/п	
2	1 Алтайский край	
3	2 Астраханская область	математика
4	3 Калининградская область	
5	4 Калужская область	
6	5 Кубань	
7	6 Московская область	физика
8	7 Нижегородская область	
9	8 Новгородская область	
10	9 Новосибирская область	алгебра
11	10 Омская область	
12	11 Пермский край	
13	12 Сахалинская область	
14	13 Томская область	
15	14 Челябинская область	
16	15 ЯНАО	
17	16 Республика Адыгея	
18	17 Республика Алтай	
19	18 Республика Башкортостан	
20	19 Республика Бурятия	
21	20 Республика Дагестан	
22	21 Республика Ингушетия	
23	22 Кабардино-Балкарская Республика	
24	23 Республика Калмыкия	
25	24 Карачаево-Черкесская Республика	

Использование цифровых инструментов ФГИС «Моя школа» в работе классных руководителей



Функциональные роли педагогического работника



МОЯ ШКОЛА β

[Новости](#)

[Вопросы и ответы](#)

[Полезные ссылки](#)

[Опросы](#)



[Поиск](#)

П5

Личная информация

[Моя библиотека](#)

[Мои файлы](#)

[Тесты](#)

Педагог

Профиль

Педагогический работник

[Добавить профиль](#)

П5

Роль

Классный руководитель, 7 Б

ФИЦТО



Классный руководитель, 10 А

ФИЦТО



Педагог

ФИЦТО



[+ Добавить](#)

Создание папки «Классный руководитель 7-б»



The screenshot illustrates the process of creating a folder in the MOYSHKOLA BETA file management system. The interface is divided into several sections:

- Top Bar:** Includes the text "вебинары - Google" and the MOYSHKOLA BETA logo.
- Left Sidebar:** Contains navigation options: "Общие", "Корзина", and "Настройки".
- Main Content Area:** Titled "Мои документы", it contains a yellow folder icon and text explaining that this section is currently empty and provides instructions on how to create, upload, and manage files.
- Bottom Section:** Shows the search bar and action buttons: "Доступ", "Скачать", "Скачать как", "Переместить", and "Скопировать".

Four numbered red circles highlight the key steps in the process:

- 1:** Clicking the "Создать" (Create) button in the top left.
- 2:** Selecting "Папка" (Folder) from the dropdown menu.
- 3:** Naming the new folder "Новая папка" (New folder) in the input field.
- 4:** Naming the folder "Классный руководитель 7-б" (Class teacher 7-b) in the input field.

Наполнение папки документами



МОЯШКОЛА BETA

МОИ ФАЙЛЫ

Создать



введите запрос



Доступ

Скачать

Скачать как

Переместить

Скопировать

Удалить



Информация о классе

Я | Создана 9/19/2022 3:40 PM | Документов 0 | Подпапок 0

План работы

Я | Создана 9/19/2022 3:40 PM | Документов 0 | Подпапок 0

Протоколы родительских собраний

Я | Создана 9/19/2022 3:38 PM | Документов 1 | Подпапок 0

МОЯШКОЛА BETA

МОИ ФАЙЛЫ

Создать



введите запрос



Доступ

Скачать

Скачать как

Переместить

Скопировать

Удалить



Шаблон протокола родительского собрания.docx

Я | Загружен 9/19/2022 3:36 PM | 6.83 KB

МОЯШКОЛА BETA

МОИ ФАЙЛЫ

Создать



введите запрос



Доступ

Скачать

Скачать как

Переместить

Скопировать

Удалить



Социальный паспорт_7_б.xlsx

Я | Загружен 9/19/2022 3:47 PM | 13.58 KB

Мои документы

Классный руководитель 7-6

Информация о классе

План работы

Протоколы родительских со

12

Доступно мне

Избранное

Последние

Общие

Корзина

Настройки

Мои документы

Классный руководитель 7-6

Информация о классе

План работы

Протоколы родительских со

Доступно мне

12

Избранное

Последние

Общие

Корзина

Настройки

Мои документы

Классный руководитель 7-6

Доступно мне

12

Избранное

Последние

Общие

Корзина

Настройки

Предоставление отчета курирующему администратору



The screenshot shows the MOYSHKOLA BETA interface. On the left, a sidebar lists navigation options: 'Мои документы', 'Классный руководитель 7-6', 'Информация о классе', 'План работы', 'Протоколы родительских со', 'Доступно мне' (12), 'Избранное', 'Последние', 'Общие', 'Корзина', and 'Настройки'. The main area displays a file named 'Социальный паспорт_7_6.xls' with a search bar above it. A red dashed box labeled '1' highlights the file's context menu, and a red dashed box labeled '2' highlights the 'Доступ' (Access) option. A modal window titled 'Настройки доступа для Социальный_па...' is open, showing a toggle for 'Доступ по внешней ссылке' (off) and buttons for '+ Добавить пользователей' and '+ Добавить группы'. A search bar is present, and a list of users is shown with 'Администратор' selected, highlighted by a red dashed box labeled '3'. At the bottom of the modal, a red dashed box labeled '4' highlights the 'Сохранить' (Save) button. The modal also shows '1 выбрано' (1 selected) and a 'Закреть' (Close) button at the bottom.

Использование Библиотеки в работе классного руководителя



МОЯ ШКОЛА β
БИБЛИОТЕКА

Каталог Обучение Портфель

Каталог материалов

1 Классный час 3 результата Сбросить фильтры

Спорт и здоровый образ жизни

Класс 7

Спорт и здоровый образ жизни
Урок

2 Парк "Патриот"

Класс 7

Парк "Патриот"
Урок

Всемирное наследие

Класс 7

Всемирное наследие
Урок

МОЯ ШКОЛА β
БИБЛИОТЕКА

Каталог Обучение Портфель

3 Поиск П5

< Назад

Парк "Патриот"

Класс 7

Парк "Патриот"

Опубликован Урок ☆☆☆☆ нет оценок

Урок по предмету «Классный час» для 7 класса по теме «Парк "Патриот"». Комбинированный урок. На уроке предусмотрено использование следующих типов электронных образовательных материалов: «Галерея изображений (группа изображений по одной тематике)», «Инструкция по выполнению практической работы», «Карта (простая карта, условные обозначения содержатся непосредственно на карте)», «Кейсы по работе с информацией», «Самостоятельная работа».

Поставщик контента Академия Минпросвещения России

Предмет Классный час
Класс Класс 7

Открыть


Использование Библиотеки в работе классного руководителя



МОЯ ШКОЛА Библиотека Каталог Обучение Портфель Поиск П5

Каталог материалов

Исторические парки 15 результатов Сбросить фильтры



Армия и флот Урок
Изобретение и открытие Урок
Культура и Просвещение Урок
Революция Урок

Поиск контента

Название, описание, автор, те...

Класс

Выберите значение

Предмет

- Алгебра
- Математика
- География
- Биология
- Физика

Показать все


Поставщик контента

- РЭШ
- Академия Минпросвещения России
- Исторические парки

МОЯ ШКОЛА Библиотека Каталог Обучение Портфель Поиск П5

Каталог материалов

Правильное кино 23 результата Сбросить фильтры



Мончский остров. Путешествие в ад. Видео-материалы
Великая неизвестная война. Путешествие в ад. Видео-материалы
Гибель империи. Фильмобойный урок. Видео-материалы
Фронтальный рывок: Александра Солженицына. Видео-материалы

Поиск контента

Название, описание, автор, те...

Класс

Выберите значение

Предмет

- Алгебра
- Математика
- География
- Биология
- Физика


Показать все

Поставщик контента

- РЭШ
- Академия Минпросвещения России
- Исторические парки
- Правильное кино

Каталог материалов

Минкультуры России 104 результата Сбросить фильтры



Министерство культуры России. Театральные постановки
Домашнее место. Театральные постановки
Души. Театральные постановки
Сны. Театральные постановки

Поиск контента

Название, описание, автор, те...

Класс

Выберите значение

Предмет

- Алгебра
- Математика
- География
- Биология
- Физика


Показать все

Поставщик контента

- РЭШ
- Академия Минпросвещения России
- Исторические парки
- Правильное кино
- ИРИ
- Общество "Знание"
- ИСРО ИАО
- Минкультуры России

Каталог материалов

ИРИ 104 результата Сбросить фильтры



Цифровая подпись. Видео-материалы
Культура неймеров. Видео-материалы
Углеродный след. Видео-материалы
Генная терапия. Видео-материалы

Поиск контента

Название, описание, автор, те...

Класс

Выберите значение

Предмет

- Алгебра
- Математика
- География
- Биология
- Физика

Показать все

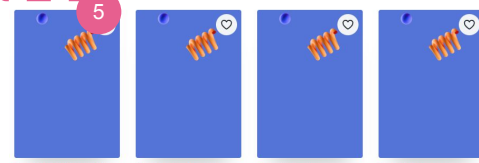
Поставщик контента

- РЭШ
- Академия Минпросвещения России
- Исторические парки
- Правильное кино
- ИРИ

МОЯ ШКОЛА Библиотека Каталог Обучение Портфель Поиск П5

Каталог материалов

Общество "Знание" 19 результатов Сбросить фильтры



Мария Львова-Белова - Твои права и твои обязанности. Видео-материалы
Иван Вагнер - Как уживаться с командой и быть эффективным. Видео-материалы
Алексей Федоров - Какотные технологии, мессенджер цифровой мир. Видео-материалы
Сергей Кириенко - секрет успеха — просто таланта не достаточно. Видео-материалы

Поиск контента

Название, описание, автор, те...

Класс

Выберите значение

Предмет

- Алгебра
- Математика
- География
- Биология
- Физика

Показать все

Поставщик контента

- РЭШ
- Академия Минпросвещения России
- Исторические парки
- Правильное кино
- ИРИ
- Общество "Знание"

Использование раздела Тесты в работе классного руководителя



МОЯ ШКОЛА | Тесты | Тестирование | Шаблоны | Тренажеры | Экспертиза

Тесты | Черновики | Готовые | Архив

Поиск [] + Новый тест

Все | Класс | Предмет | По релевантности | За все время

Основы безопасности на дороге | Контрольный | 3 кл

География Восточной Европы | Контрольный | 1 кл

Мультипредметный тест | Контрольный | 2 кл

Мультипредметный тест | Контрольный | 1 кл

МОЯ ШКОЛА | Тесты | Тестирование | Шаблоны | Тренажеры

Новое тестирование

Основы безопасности на дороге | Заменить тест

Основы безопасности жизнедеятельности, 10 заданий | Контрольный | 3 кл

Название: Основы безопасности на дороге

Период тестирования: 09:00 21.09.2022 - 13:00 22.09.2022

Обучающиеся

+ Добавить

МОЯ ШКОЛА | Тесты | Тестирование | Шаблоны | Тренажеры

Добавление обучающихся

Муниципальное бюджетное общеобразовательное учреждение города Но...

Параллель 5 | 5 А

5 А | выбрать всех | 26969 ФИЦТО | выбрано 0

+ Добавить

Добавить



Обратная связь



**Благодарим
за внимание**

Служба технической поддержки:

support@myschool.edu.ru

Горячая линия:

8 800 505-47-16

Форма обратной связи:

«Связаться с нами»